


Programme de médiations & d'ateliers pédagogiques



Maternelle

Primaire

Collège

Lycée

Enseignement spécialisé

**Personnes en situation
de handicap**

Centre aéré

1) SOMMAIRE

L'Ecomusée du cheminot veynois	p.3
Visites guidées : 2 possibilités	p.4
Activités pédagogiques : 7 ateliers	p.6
1) Sciences et techniques	p.7
a. A toute vapeur !	
b. Les outils de communication	
2) Sciences humaines	p.8
a. Rencontre avec un ancien du rail	
b. L'arrivée du chemin de fer	
c. Les métiers du rail d'hier et d'aujourd'hui	
3) Arts vivants et littérature	p.9
a. Le train dans l'art	
b. Imagine ton voyage !	
Informations pratiques	p.10

Mise à jour : Janvier 2026

2) L'Écomusée du cheminot veynois

est ouvert au public depuis 1999.



À travers ses collections et ses activités, l'Écomusée vise à sauvegarder et à valoriser le patrimoine lié à l'histoire du chemin de fer dans la région et œuvre ainsi à la conservation et la transmission de la mémoire aux générations futures.

L'écomusée est situé en plein centre-ville de Veynes dans un hôtel particulier du XVIIIe siècle sur 2 étages. Il s'étend sur environ 300m² en intérieur et comprend également un jardin clos, lieu d'exposition et de détente pour les visiteurs.



L'Écomusée accueille des classes depuis de nombreuses années qui bénéficient de visites des collections, d'ateliers d'écriture, d'animations autour du printemps du livre jeunesse, de projections de films et de témoignages de cheminots.



Les activités et les ressources présentées ici, en lien avec les programmes scolaires, vous permettront d'exploiter au mieux les richesses de cette collection dans le cadre de vos projets pédagogiques.

Visites guidées et activités pédagogiques dans plusieurs domaines sont adaptées en fonction du niveau des élèves et peuvent déboucher sur des prolongements et exploitations nombreuses...

3) Visites guidées

Les visites sont animées par notre médiateur culturel.

Ces visites se veulent interactives. Cela permet d'explorer les collections du musée de manière ludique pour une visite enrichissante et toujours adaptée à l'âge des élèves. L'intervention est basée sur la participation active des élèves et ouvre sur le dialogue et l'échange.

Durée d'une visite > Cycle 1 : 35 mn > Cycles 2 et 3 : 1h > Collèges et lycées : 1h30

Deux formules vous sont proposées :

Découvrir l'Écomusée du cheminot veynois

Cycle 1 à Terminale

Cette visite permet de découvrir la richesse des collections de l'Écomusée, l'histoire plus que centenaire du chemin de fer dans la région et les "cent métiers du rail » (chauffeur, garagiste, poseur de voie, chef de gare, ingénieurs, lampistes etc...).

Elle permet de comparer un mode de vie passé et d'en comprendre l'évolution.



A la découverte de Veynes, une cité cheminote

**Une visite couplée de la gare de
Veynes-Dévoluy et de l'Écomusée
Cycle 3 à Terminale**

Découverte à travers une balade commentée, voire interactive, de l'histoire de Veynes, de la gare et de son dépôt, des quartiers construits entre les XIXe et XXe siècles et des cités cheminotes, avec une sensibilisation à l'architecture et à l'urbanisme

Cette balade commentée peut-être précédée ou suivie d'une visite guidée des collections de l'Écomusée du cheminot Veynois.

➔ **Mots clés : urbanisme, architecture, histoire, vie sociale**

Une formule à la journée est possible avec pique-nique dans le jardin ferroviaire de l'Écomusée.



4) Ateliers pédagogiques

Précédant ou prolongeant la visite de l'Écomusée, les activités proposées permettent d'approfondir les thématiques choisies par l'enseignant, en rapport avec les programmes scolaires.

Les activités durent entre 40 minutes et 2 heures selon les besoins de l'enseignant.

Deux formules vous sont proposées :

Sur place à la journée

Vous choisissez :

- une des deux visites
- un ou plusieurs atelier(s) pédagogique(s)
- pique-nique dans le jardin ferroviaire de l'Écomusée (repli possible en salle en cas de mauvais temps)

A la carte

Vous choisissez :

- un ou plusieurs atelier(s) pédagogique(s)
- dans et hors les murs

Les séances proposées ci-après couvrent l'ensemble des champs d'enseignement. Elles peuvent se présenter sous la forme d'interventions « clés en main », mais peuvent également être adaptées de manière très précise selon les souhaits de l'enseignant.

Selon le projet envisagé, il est possible de créer un fil d'ateliers spécifiques et entièrement personnalisé. N'hésitez pas à prendre contact avec notre médiateur culturel pour plus d'informations.

Au-delà du train

Le train est pour nous une opportunité d'évoquer toutes les facettes du monde qui nous entoure (techniques, sciences humaines...). Il s'agit de thématiques complexes mais que l'on aborde à hauteur d'enfant.

Les thématiques explorées :

- sciences et techniques
- sociologie et vie sociale
- urbanisme, aménagement urbain
- histoire
- géographie
- arts



5) Sciences et techniques



À toute vapeur !

Public : Cycle 2 à fin de Cycle 4

De l'éolipyle de l'antiquité jusqu'à la machine à vapeur les élèves vont découvrir comment au fil des siècles l'homme a appris à apprivoiser les sources d'énergie et la vapeur en particulier pour en faire une force motrice révolutionnaire.

Explications et observations, permettront d'acquérir la base d'un réel savoir technique, et de comprendre le principe de fonctionnement complexe d'une locomotive à vapeur.

➔ **Mots clés :** histoire des techniques, révolution industrielle, cycle de l'eau, énergie, physique, mécanique




Les outils de communication

Public : Cycles 2 & 3

Des signaux à main aux signaux sonores et du télégraphe au téléphone, la communication à distance est un élément essentiel de la fiabilité d'un réseau de chemin de fer. C'est aussi un élément essentiel de notre vie. Des signaux visuels jusqu'au sms, la communication a défini le rythme de nos vies, permis de gagner des guerres, de travailler à distance....

À travers des manipulations simples, les élèves appréhendent les outils et les différents systèmes de communication et s'initient à l'élaboration d'un code pour la transmission de messages.

➔ **Mots clés :** techniques, histoire, communication, langage



6) Sciences humaines



Rencontre avec un ancien du rail

Public : Cycle 3 à Terminale

Un échange verbal collectif avec un cheminot veynois retraité. Témoignage vivant, découverte du patrimoine vernaculaire et social, transmission de connaissances et évolution du métier seront au programme de cette rencontre à dimension fortement humaine.

Les élèves pourront également visionner le film « Mémoires cheminotes à Veynes » réalisé par l'Écomusée (40mn) pour entendre d'autres témoignages.

➔ Mots clés : témoignage, métier, humain, vie sociale

L'arrivée du chemin de fer

Public : Cycle 2 à Terminale

Au 20^e siècle, les progrès techniques et scientifiques se multiplient et la révolution du chemin de fer va transformer en profondeur la société française.

L'expansion du réseau ferré en France et les transformations économiques et sociales dans les Alpes seront évoquées à travers des jeux et documents d'archives.

➔ Mots clés : Evolution technique, Aménagement du territoire, société, vie sociale, modes de consommation,



Métiers du rail d'hier et d'aujourd'hui

Public : Cycles 2 et 3

Au début du 19^e siècle, la France est encore un pays essentiellement rural. L'essor du chemin de fer nécessite le recrutement d'agents pour assumer de nouvelles fonctions et des ateliers d'apprentissage voient le jour pour enseigner les nouveaux métiers du rail.

Chauffeur, mécanicien, garde-barrière, lampiste ou "Père Bouillotte" sont quelques-uns des innombrables métiers à découvrir au cours de cette activité.

➔ Mots clés : Evolution technique, métier, vie sociale



7) Arts vivants et littérature

Le train dans l'art

Public : Cycles 2 et 3



L'univers ferroviaire n'a cessé d'inspirer des générations d'artistes dans la littérature puis le cinéma mais surtout dans la peinture. De Claude Monet à Salvador Dali, le train a été un sujet de représentation pour les peintres et les dessinateurs. Il a aussi été une façon de se déplacer, le moyen du voyage. En cela il a ouvert ces artistes à d'autres lieux, d'autres horizons.

Les élèves seront amenés à découvrir et discuter autour des œuvres, des sujets représentés et des techniques artistiques. Ils pourront ensuite produire leur propre œuvre d'art ferroviaire ... Ils pourront ensuite produire une copie de l'œuvre qu'ils auront choisie..

➔ **Mots clés :** culture populaire, mouvement artistique, techniques picturales, thématiques artistiques

Imagine ton voyage !

Public : Cycles 2 et 3



D'hier à aujourd'hui, un voyage au travers des affiches, des brochures, des guides et des cartes postales qui ont envoûté et convaincu des générations de voyageurs.

Les élèves seront ensuite amenés à produire eux-mêmes un carnet de voyage, ainsi qu'à découvrir et à faire découvrir une destination de leur choix, en s'inspirant de documents authentiques.

8) L'écomusée se déplace

Connais-tu ta ville, ton village ?

Public : Cycles 2, 3 et 4

Comment un espace est aménagé, que ce soit un paysage, un terroir, une ville ou un village, ou encore une maison ?

En faisant le parallèle entre le passé et aujourd'hui, soit sous forme de séance en salle ou de balade commentée, l'objectif sera d'aider les enfants à comprendre leur environnement, d'où il vient, comment a-t-il été façonné, transformé, et comment le voient-ils évoluer dans l'avenir.

➡ **Mots clés : aménagement du territoire, société, architecture, urbanisme**



Titre : Parcourir le Buëch-Dévoluy

Public : Cycles 2, 3, 4

Comment nos territoires se racontent à travers les différentes traces des voies de communication ? et quels ont été les différents modes de transport pour les traverser ? Et bien sûr, quel est le rôle du train dans tout cela ?

Sous forme de séance en salle, ou de balade commentée, mais laissant beaucoup de place à la discussion et à la réflexion. Nous impliquons chaque élève par des exercices ludiques, du dessin, une lecture de paysage...

L'objectif est d'interroger les enfants sur la mobilité, son histoire mais également ses enjeux.

➡ **Mots clés : aménagement du territoire, évolution technique, société**

9) Informations pratiques

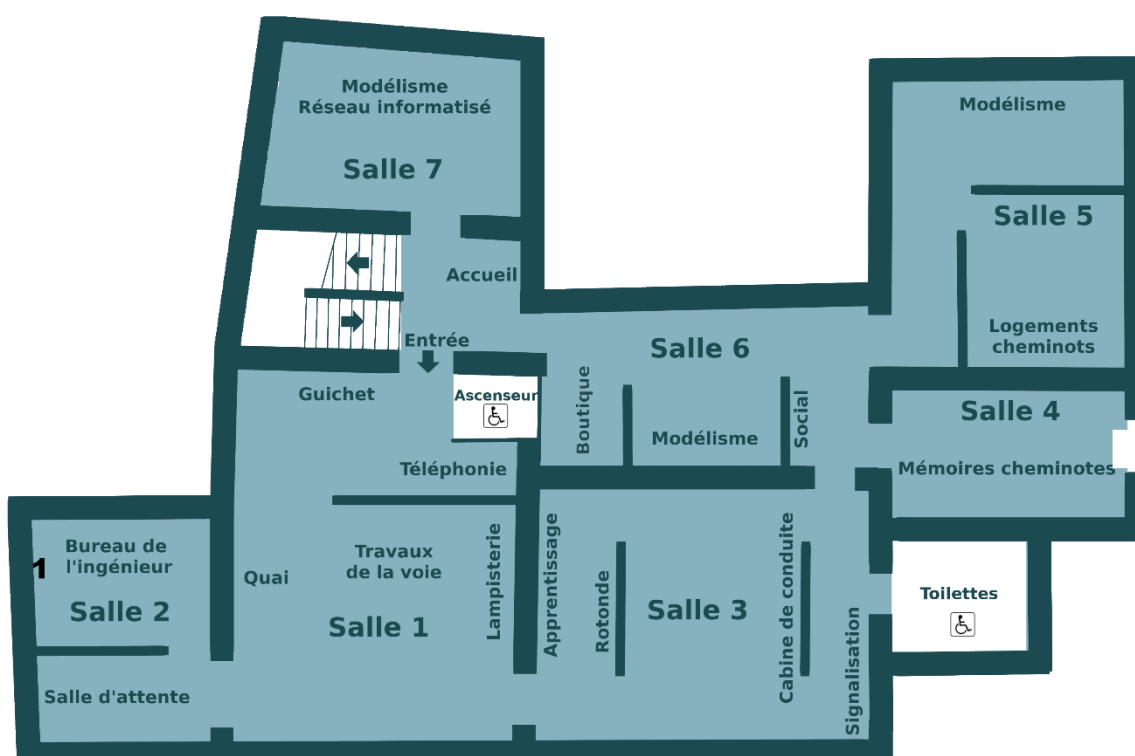
Ressources

- Documents ressources :
Le guide de l'Écomusée : présentation des collections de l'Écomusée du cheminot veynois
En consultation sur place ou proposé à la vente (4€).
- Le centre de documentation du musée : sur rendez-vous.
- Le site internet : www.ecomusee-cheminot.com

Tarifs

- Visite guidée de l'Écomusée du cheminot veynois : 3€ /personne
- Gratuité accordée aux enseignants et accompagnateurs.
- Activités pédagogiques :
Ateliers gratuits pour les écoles de la Communauté de Communes Buëch-Dévoluy.
Pour les autres, tarif dégressif selon le nombre d'ateliers choisis (pas de frais supplémentaire en cas d'intervention en classe)

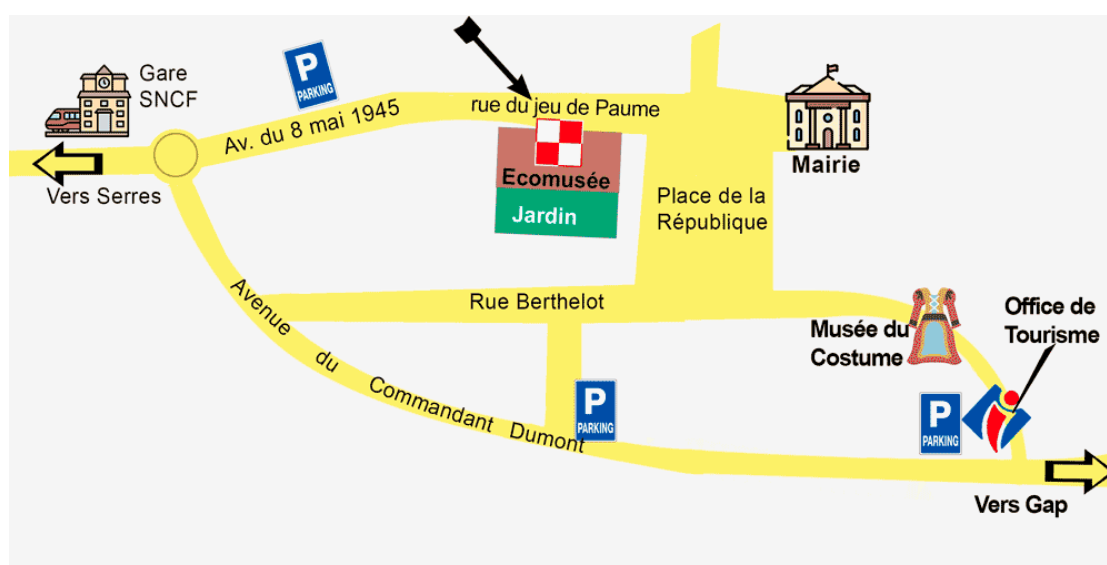
Nb d'ateliers	1	2	3 et plus
Prix par atelier	45€	40€	35€



Accessibilité & Modalités d'accueil

L'Écomusée du cheminot veynois a reçu en 2008 le label tourisme et handicap pour l'accueil des personnes à handicap moteur et mental. Ce label a été renouvelé en 2012. Un ascenseur permet aux personnes à mobilité réduite d'accéder à l'Écomusée.

Le « jardin ferroviaire » de l'écomusée permet aux groupes de prendre un pique-nique, un goûter, dans un espace clos comprenant des tables pour les repas. Par beau temps c'est l'endroit idéal pour se restaurer !



L'écomusée se trouve à 10 minutes à pied de la Gare SCNF



Contact et Réservation

Votre accueil est notre priorité : n'hésitez pas à nous contacter, nous vous aiderons à construire le meilleur programme pour votre journée.

Tél. 06 59 57 26 71

contact@ecomusee-cheminot.com